

# Relatório e Contas 4º Trimestre 2021

## ÍNDICE

A. OBJETIVOS .....	2
B. METODOLOGIA .....	2
C. APRESENTAÇÃO DA EMPRESA.....	3
D. NOTA PRÉVIA.....	6
E. NOTA ADICIONAL.....	7
F. EXECUÇÃO DO ORÇAMENTO .....	9
G. «REALIZADO» VS «PERÍODO HOMÓLOGO» .....	11
H. ANÁLISE GLOBAL DE EXECUÇÃO .....	13
I. SÍNTESE DAS ATIVIDADES DESENVOLVIDA .....	22

## A. OBJETIVOS

Nos termos da alínea e) n.º 1 do art.º 42 da Lei n.º 50/2012, de 31 de Agosto<sup>1</sup>, está prevista a apresentação, ao órgão executivo da entidade pública participante, do relatório referente ao 4º trimestre de execução orçamental. Neste sentido, o presente documento tem por objetivo dar continuidade ao processo de prestação de informações à Câmara Municipal de Oeiras (CMO) neste particular, relativo ao 4º trimestre de 2021.

A análise assenta essencialmente na apresentação dos dados reais do período em análise, por comparação com o orçamentado e com o realizado em 2020.

## B. METODOLOGIA

A metodologia adotada para a realização deste relatório tem por base os dados reais referentes ao 4º trimestre do ano de 2021, em comparação com o período homólogo do ano anterior e faz ainda uma referência ao orçamento de 2021, para igual período.

Será apresentado o desempenho económico-financeiro de cada uma das unidades de negócio.

São três as grandes áreas de negócio desenvolvidas pela empresa: a Oeiras Marina, os Equipamentos Desportivos e os Equipamentos Culturais, a saber:

### Oeiras Marina:

- 1 Piscina Oceânica
- 1 Porto de Recreio

### Equipamentos Desportivos:

- 1 Parque Desportivo Carlos Queiroz
- 7 Pavilhões Desportivos
- 1 Complexo Desportivo de Porto Salvo
- 1 Piscina Municipal de Barcarena
- 1 Piscina Municipal de Linda-a-Velha
- 1 Piscina Municipal de Outurela / Portela

<sup>1</sup> Nas alterações introduzidas pela Lei n.º 53/2014, de 25 de Agosto e Lei n.º 69/2015, de 16 de Julho -, que aprova o Regime Jurídico da Atividade Empresarial Local e das Participações Locais (RJAE/L).

RJ  
n  
v

**Equipamentos Culturais:**

- 1 Auditório Municipal Ruy de Carvalho
- 1 Palácio Flor da Murta

**Turismo:**

- Palácio Marquês de Pombal
- Porto de Recreio de Oeiras

## C. APRESENTAÇÃO DA EMPRESA

### DESIGNAÇÃO SOCIAL

Oeiras Viva – Gestão de Equipamentos Culturais e Desportivos, E.M.

### DATA DE CONSTITUIÇÃO

A Oeiras Viva foi constituída em 18.04.2001.

### OBJETO

O Objeto Social da Oeiras Viva, E.M. integra:

:: A promoção e gestão de espaços e equipamentos culturais, desportivos ou de lazer que integram ou venham a integrar o património do Município de Oeiras ou aqueles que, a qualquer título, estejam confiados ao Município para desenvolvimento daquelas atividades, incluindo a totalidade das valências e funcionalidades dos edifícios e espaços adjacentes, bem como promover as ações necessárias à manutenção, reabilitação ou reequipamento desses espaços, e ainda a prestação de serviços nas áreas da cultura, desporto ou lazer;

:: A prestação de serviços nas áreas da cultura, do desporto ou do lazer, de forma direta ou no âmbito do apoio às atuações municipais ou de outras entidades públicas ou privadas.

Assim, tendo em conta a rede de infraestruturas e de equipamentos municipais culturais e

desportivos, que servem a população do concelho, a Oeiras Viva, E.M. tem os seguintes objetivos:

- :: Assegurar um serviço público qualificado e acessível, numa área cada vez mais importante para o bem estar, a felicidade e a qualidade de vida dos cidadãos: a atividade física, o desporto, o lazer e o turismo;
- :: Observar os princípios de rigor e transparência que vinculam quem exerce a responsabilidade de administrar uma entidade pública;
- :: Garantir níveis de eficácia e economia, bem como maior autonomia e poder de resposta ao nível da gestão dos equipamentos e da prestação dos serviços.

## CAPITAL SOCIAL

O Capital Social da Oeiras Viva, E.M. é de € 100.965,57.

O Registo foi efetuado na Conservatória do Registo Comercial de Cascais, no dia 2 de Dezembro de 2010.

## SÓCIO (S)/ACIONISTA (S)

Nome	Participação (%) no Capital Social/Estatutário
Câmara Municipal de Oeiras	100%

## ÓRGÃOS SOCIAIS

### CONSELHO DE ADMINISTRAÇÃO

Titularidade, no período a que se reporta o presente relatório:

Dr. António Almeida	Presidente do Conselho de Administração
Dr. Victor Gonçalves	Vogal do Conselho de Administração
Dra. Marina Costa	Vogal do Conselho de Administração

Titularidade, na data de apresentação do presente relatório:

Dr. Rui Daniel Mourinha	Presidente do Conselho de Administração
Dr. Eduardo Correia	Vogal do Conselho de Administração
Dra. Zalinda Campilho	Vogal do Conselho de Administração

**FISCAL ÚNICO**

Nome	Função
Mazars & Associados, SROC,S.A.	Revisores Oficiais de Contas

**SÍTIO NA INTERNET**

[www.oeirasviva.pt](http://www.oeirasviva.pt)

Em cumprimento do disposto no n.º 2 do art.º 79º da Lei nº 73/2013, de 3 de Setembro (“nova Lei das Finanças Locais”), conjugado com o art.º 43.º da Lei nº 50/2012, de 31 de Agosto, poderão os interessados consultar, no Sítio da Oeiras Viva – Gestão de Equipamentos Culturais e Desportivos, E.M. – [www.oeirasviva.pt](http://www.oeirasviva.pt), os documentos previsionais e de prestação de contas, bem como informação adicional sobre a atividade da sociedade e dos equipamentos municipais por si geridos, designadamente os horários de funcionamento e tarifários aplicados.

## D. NOTA PRÉVIA

O presente relatório decorre de uma obrigação legal relativa à prestação de contas do quarto trimestre de 2021 e visa dar a conhecer a evolução ocorrida nos gastos e nos rendimentos durante este período do exercício de 2021.

Passada a fase crítica da crise pandémica Covid-19, a Oeiras Viva surge com sinais positivos e de alguma retoma da sua actividade.

No entanto, está consciente de que “a empresa está exposta essencialmente a três tipos de riscos financeiros suscetíveis de alterarem o seu valor patrimonial” — risco de mercado, risco de crédito e risco de liquidez — que “decorrem em grande medida, da imprevisibilidade da economia e do mercado” pelo que importa, “Reduzir, sempre que possível, flutuações nos resultados e cash-flows sujeitos a situações de risco”.

Em termos de perspetivas futuras, conforme consta do seu Relatório e Contas anual, a empresa refere que desenvolverá, conjuntamente com o seu acionista, “os planos e ações necessários para a auto-sustentabilidade pretendida, crescimento gradual da empresa e desenvolvimento de novos segmentos de negócio”.

Salientamos no quadro o seguinte:

O resultado líquido obtido no trimestre foi negativo e no montante de 21 138 €;

- As prestações de serviço cresceram 91% em relação ao período homólogo, provindo essencialmente da retoma do normal funcionamento da actividade da Oeiras Viva, na sequência do levantamento das restrições pandémicas ao Covid 19.
- As vendas de combustível aumentaram 56% em relação ao período homólogo, como consequência do aumento do volume de vendas mas também pelo efeito do aumento do preço dos combustíveis;
- Os subsídios/contrato programa da CMO registam um aumento de 104% em relação ao período homólogo, atendendo a que, o valor global do subsídio à exploração das actividades desportivas foi superior ao atribuído em 2020.

## E. NOTA ADICIONAL

O presente documento incide sobre um período anterior à entrada em funções da atual Administração da Oeiras Viva, E.M., a qual ocorreu em 1 de fevereiro de 2022. Nos termos do estipulado pelo n.º 4 do artigo 65º do Código das Sociedades Comerciais, o qual se aplica à OV por via da conjugação do estipulado pelo próprio n.º 1 do seu artigo 1º e do disposto no artigo 4º da Lei n.º 50/2012, de 31 de Agosto, que aprovou o Regime Jurídico da Atividade Empresarial Local e das Participações Locais (RJAE), o “relatório de gestão e as contas do exercício são elaborados e assinados pelos gerentes ou administradores que estiverem em funções ao tempo da apresentação”, sendo ainda que “os antigos membros da administração devem prestar todas as informações que para esse efeito lhes forem solicitadas, relativamente ao período em que exerceram aquelas funções”.

A elaboração deste relatório, tendo sido feita ainda durante o exercício da anterior administração, deu-se a analisar e assinar aos presentes administradores já após iniciado o seu exercício de funções. Porém, deve realçar-se que o mesmo reflecte a análise e conclusões devidamente apreciadas e aprovadas pelo fiscal único em funções, nos termos conjugados dos artigos 16º e 17º dos Estatutos da Oeiras Viva, dos números 6 e 7 do artigo 25º da Lei 50/2012 de 31 de agosto e do artigo 413º, n.º 1, alínea a) do Código das Sociedades Comerciais.

Pela conjugação de ambos os argumentos, obedecendo ao critério legal imposto pelo n.º 4 do artigo 65º do CSC e pelo controlo e conclusões do fiscal único, a atual administração procede à assinatura do presente relatório.

Oeiras, 20 de Maio de 2022

O Presidente do Conselho de Administração

  
(Rui Daniel Mourinha)




11

O Vogal



(Eduardo Correia)

A Vogal



(Zalinda Campilho)



## F. EXECUÇÃO DO ORÇAMENTO

### CONTA DE DEMONSTRAÇÃO DE RESULTADOS

#### Síntese da Demonstração de Resultados com Base no Orçamento

Em Euros			
4º TRIM			
	Orçam.21	Execução	Desv %
<b>GASTOS</b>			
61- CMVMC	24 044,99	59 032	146%
62 - FSE	275 208,61	551 058	100%
63 - Gastos Pessoal	419 989,60	417 609	-1%
64 - Gastos Dep. Amort.	22 301,56	20 518	-8%
65 - Perdas por Imparidade	21 818,4	0,0	-100%
68 - Outros Gastos e Perdas	2 435,9	8 917,1	266%
69 - Gastos e Perdas Financeiras	10 249,4	281,3	-97%
<b>GASTOS   Total</b>	<b>776 048,4</b>	<b>1 057 415,2</b>	<b>36%</b>
<b>RENDIMENTOS</b>			
71 - Vendas	24 728,9	52 039,3	110%
72 - Prestação Serviços	516 978,6	764 486,5	48%
751 - Sub. Explor   Contr. Programa CMO	153 818,2	178 441,4	16%
76 - Reversões	0,0	26 346,9	N/A
781 Rendim. Suplementares	741,4	6 453,9	771%
786+788- Imputação Subsídios p/ Investimento	8 920,8	7 248,3	-19%
<b>RENDIMENTOS   Total</b>	<b>705 187,8</b>	<b>1 035 016,4</b>	<b>47%</b>
<b>Imposto s/Rendim. Exercício</b>	<b>0,0</b>	<b>1 260,8</b>	
<b>RESULTADO LÍQUIDO</b>	<b>-70 860,6</b>	<b>-21 138,0</b>	<b>70%</b>

**Quadro 1. Demonstração Resultados 4º Trimestre 2021**  
**Análise Comparativa Orçamento / Execução**

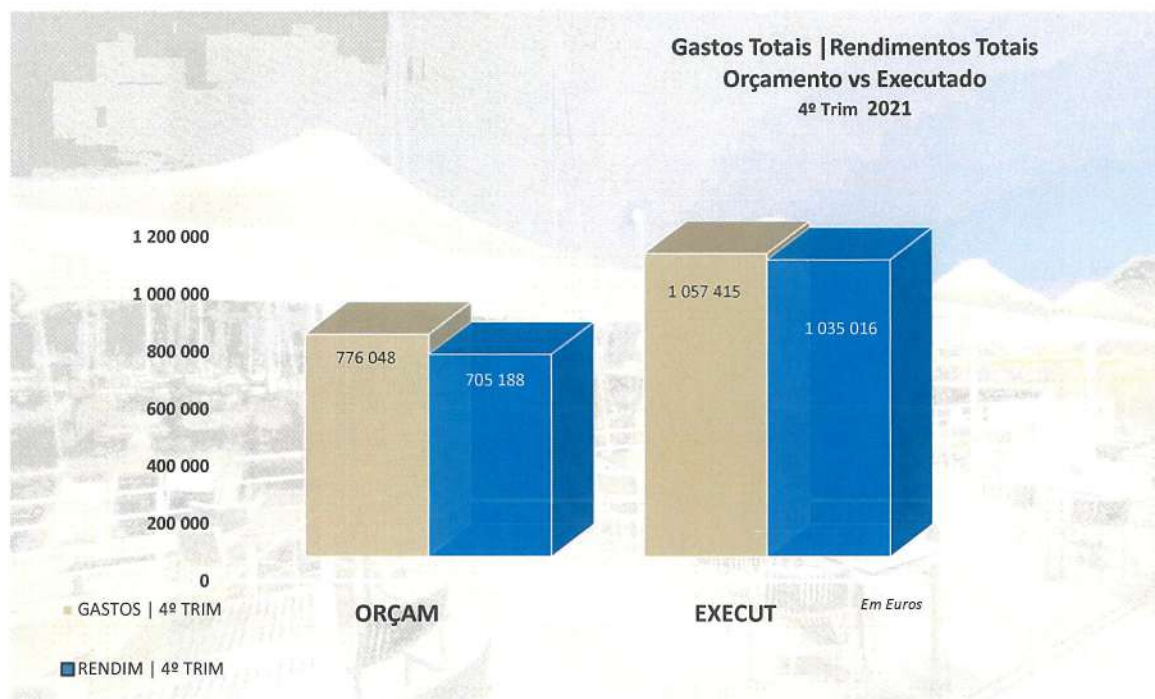
No 4º trimestre de 2021, a empresa apresentou um resultado líquido negativo, no montante de 21.138€, o que traduz uma recuperação de 70% face ao previsto em sede orçamental, para o período em referência. O Orçamento traçado para 2021 foi preparado com alguma prudência, em virtude da situação pandémica que se vivia, aquando da sua elaboração. Assim, os Rendimentos alcançaram um montante superior, ao definido no Orçamento (em 47%), facto que se atribui à recuperação da situação pandémica.

Em linha com o incremento dos Rendimentos esteve o crescimento dos Gastos de actividade (em 36%).

Para o apuramento deste resultado líquido contribuíram, essencialmente, as seguintes oscilações:

- **Crescimento de 36% dos Gastos Totais**, destacando entre outras rubricas, o crescimento dos “Fornecimentos e Serviços Externos - FSE” em 100% e dos “Custo das Mercadorias Vendidas e Matérias Primas Consumidas (CMVMC)” (em 146%);
- **Crescimento de 47% dos Rendimentos Totais** que surge por via do aumento das rubricas das “Vendas” (em 110%), “Prestação Serviços” (em 48%) e “Subsidio Exploração” (em 16%).

**Figura 1.** Gastos e Rendimentos Globais OV Reais vs. Orçamento no 4º trimestre 2021



## G. «REALIZADO» VS «PERÍODO HOMÓLOGO»

### Análise Comparativa 4º trimestre de 2020 / 2021

Os valores da execução no que concerne ao 4º trimestre apresentam-se no quadro seguinte:

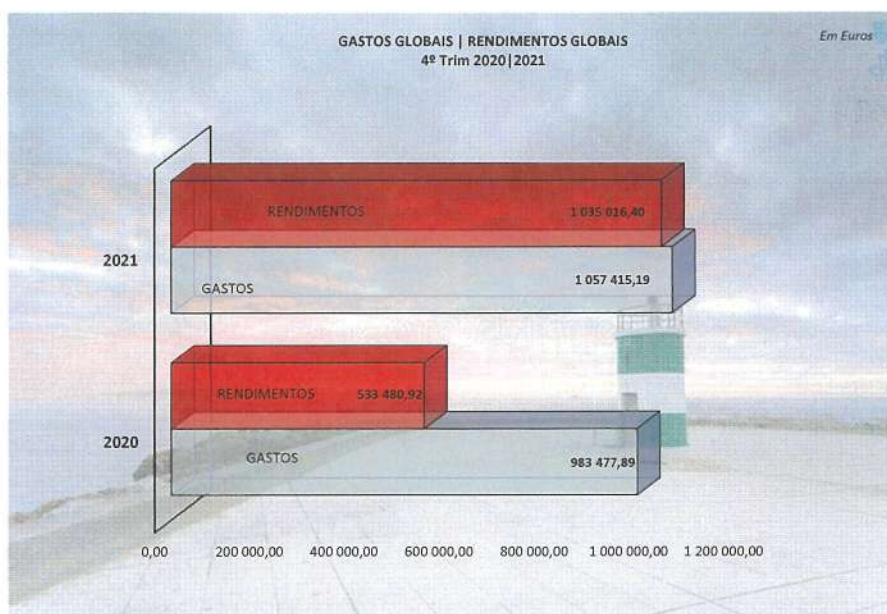
Em Euros			
4º TRIM			
	2020	2021	Desv %
<b>GASTOS</b>			
61- CMVMC	35 397,31	59 032	67%
62 - FSE	402 282,50	551 058	37%
63 - Gastos Pessoal	404 398,22	417 609	5%
64 - Gastos Dep. Amort.	18 819,09	20 518	9%
65 - Perdas por Imparidade	22 884,19	0	100%
68 - Outros Gastos e Perdas	99 340,88	8 917	91%
69 - Gastos e Perdas Financeiras	355,70	281	21%
<b>GASTOS   Total</b>	<b>983 477,89</b>	<b>1 057 415</b>	<b>8%</b>
<b>RENDIMENTOS</b>			
71 - Vendas	33 359,35	52 039	56%
72 - Prestação Serviços	400 253,68	764 487	91%
751 - Sub. Explor   Contr. Programa CMO	87 633,64	178 441	104%
752 - Sub. Explor   C.Progr. - Necess. Interv.	0,00	0	N/A
753 - Sub. Explor   C.Progr. - Gastos Gestão	0,00	0	N/A
76 - Reversões	0,00	26 347	N/A
781 Rendim. Suplementares	8 437,57	6 454	24%
788- Imputação Subsídios p/ Investimento	3 796,68	7 248	91%
<b>RENDIMENTOS   Total</b>	<b>533 480,92</b>	<b>1 035 016</b>	<b>94%</b>
<b>Imposto s/Rendim. Exercício</b>	<b>2 354,08</b>	<b>1 261</b>	
<b>RESULTADO LÍQUIDO</b>	<b>-447 642,89</b>	<b>-21 138</b>	<b>95%</b>

**Quadro 2.** Demonstração Resultados  
Análise Comparativa execução 4º T 2020 / execução 2021

O exercício comparativo entre os dois períodos homólogos, remete-nos para uma avaliação positiva da performance deste período de 2021, uma vez que o Resultado Líquido do 4º trimestre de 2021, ainda que de sinal negativo, foi superior ao alcançado em 2020 (em 95%).

O crescimento registado nos Gastos Totais, no 4ºT 2021, foi de 8% e o incremento registado nos Rendimentos Totais de 94%, redundando num Resultado Líquido superior, em 95%, ao alcançado em 2020.

**Figura 2.** Gastos e Rendimentos Globais OV no 4º trimestre 2020/2021



	2020	2021
GASTOS   4º TRIM	983 477,89	1 057 415,19
RENDIM   4º TRIM	533 480,92	1 035 016,40





## H. ANÁLISE GLOBAL DE EXECUÇÃO POR UNIDADE DE NEGÓCIO

A empresa possui duas unidades operacionais, designadas por “Sede” e “Manutenção”, que fazem parte da área de “Serviços de Apoio Geral”, acrescentando a estas, em 2021, a unidade de Marketing.

A Oeiras Viva optou pelo critério de rateio de todos os Gastos incorridos por estes “Serviços de Apoio Geral” e Marketing, o qual assenta na repartição destes, por todas as demais Unidades de Negócio, em função do tempo gasto com cada uma, de acordo com a tabela de rateio abaixo.

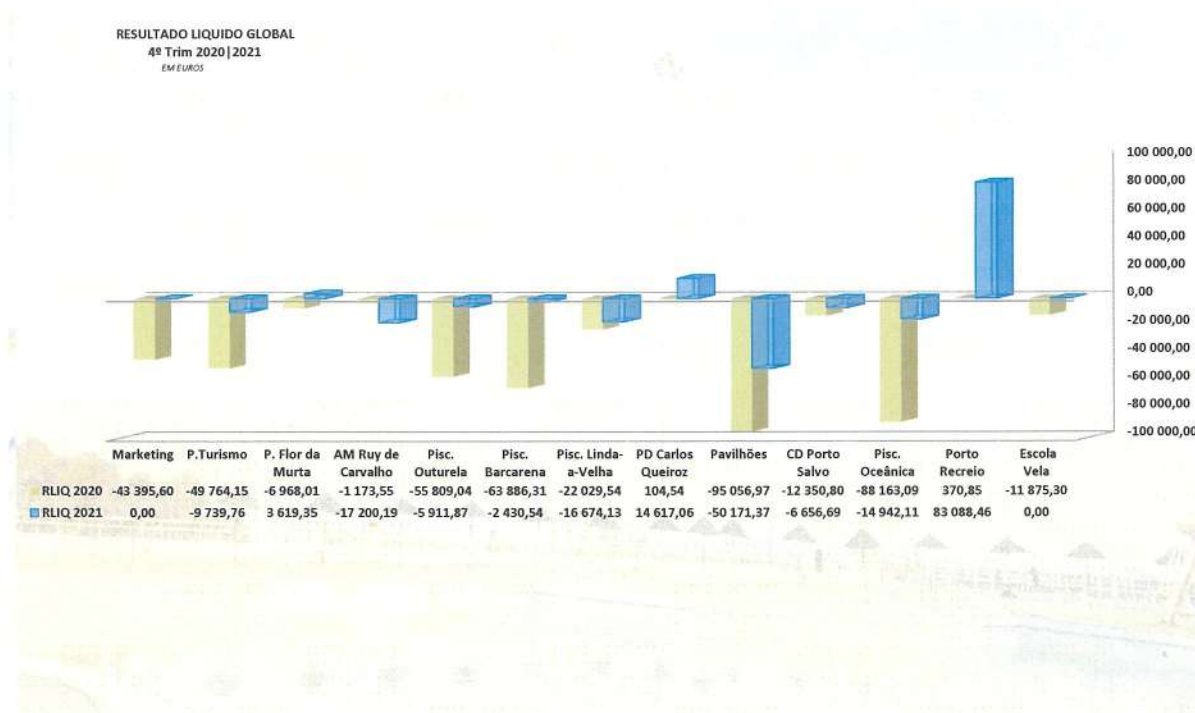
	MANUTENÇÃO	SEDE	MARKETING
<b>COMPLEXOS DESPORTIVOS</b>			
PDCQ	2,75%	5,70%	2,5%
CDPS	2,75%	5,70%	2,5%
<b>PAVILHÕES DESPORTIVOS</b>			
P CAXIAS	4,00%	5,63%	1,08%
P CARNAXIDE	4,00%	5,63%	1,07%
P MIRAFLORES	4,00%	5,63%	1,07%
P PAÇO ARCOS	4,00%	5,63%	1,07%
P QUEIJAS	4,00%	5,63%	1,07%
P TALAÍDE	4,00%	5,63%	1,07%
P S.JULIÃO BARRA	4,00%	5,63%	1,07%
<b>PISCINAS MUNICIPAIS</b>			
PISC BARCARENA	12,20%	5,97%	7,5%
PISC LVELHA	12,20%	5,97%	7,5%
PISC OUTURELA	12,20%	5,97%	7,5%
<b>EQUIPAMENTOS CULTURAIS E DE RECREIO</b>			
AUDITÓRIO	2,75%	5,70%	2,5%
PALÁCIO	2,75%	5,70%	2,5%
PORTO RECREIO	12,20%	7,18%	30,0%
PISC OCEÂNICA	12,20%	7,00%	27,5%
<b>TURISMO</b>			
POSTOS TURISMO	-	5,70%	2,5%

Este critério de afectação dos Gastos, foi já previsto no Orçamento de 2021 e introduzido no sistema informático de suporte à contabilidade e gestão – o «Primavera».

As actividades desenvolvidas pela Oeiras Viva estão fortemente expostas às vicissitudes dos fenómenos meteorológicos bem como, aos pandémicos, como foi o caso da pandemia – COVID19. Ainda assim, no 4º trimestre de 2021, o Resultado Líquido global cresce acima do registado em 2020 (em 95%).

As diversas unidades de negócio apresentam os seguintes valores em termos de Resultados Líquidos:

**Figura 3. Resultado Líquido por U.N. no 4º trimestre 2020/2021**



Destaca-se, em termos de resultados por Unidade de Negócio, em 2020/2021 o seguinte:

- O Porto de Recreio, o Parque Desportivo Carlos Queiroz, e o Palácio Flor da Murta, apresentam resultados Líquidos positivos e crescentes, face a 2020.
- Apresentam uma performance positiva face à registada em período homólogo de 2020, (contudo com montantes ainda negativos) os demais equipamentos (única excepção Auditório Ruy Carvalho com performance inferior à registada em 2020).

## 1. OEIRAS MARINA

Durante o 4º trimestre de 2021, o volume de negócios deste segmento de negócio, registou um incremento de 148%, face ao período homólogo de 2020.

Em Euros

Rúbrica	Pisc. Oceânica			Porto de Recreio			Consolidado O. Marina		
	2020	2021	Desv %	2020	2021	Desv %	2020	2021	Desv %
61- CMVMC	33	248	653%	34 805	55 738	60%	34 838	55 987	61%
62 - FSE	54 220	54 692	1%	59 039	93 941	59%	113 260	148 632	31%
63 - Gastos Pessoal	20 710	23 253	12%	60 927	81 121	33%	81 638	104 374	28%
64 - Gastos Dep. Amort.	1 419	1 161	-18%	1 795	4 082	127%	3 214	5 243	63%
65 - Perdas por Imparidade	0	0	N/A	22 884	0	-100%	22 884	0	-100%
67 - Provisões do Exercício	0	0	N/A	0	0	N/A	0	0	N/A
68 - Outros Gastos e Perdas	5 178	0	-100%	5 969	2 992	-50%	11 147	2 992	-73%
69 - Gastos e Perdas Financeiras	39	33	-16%	39	33	-16%	79	66	-16%
<b>GASTOS   Total</b>	<b>81 601</b>	<b>79 387</b>	<b>-3%</b>	<b>185 459</b>	<b>237 906</b>	<b>28%</b>	<b>267 060</b>	<b>317 293</b>	<b>19%</b>
71 - Vendas	12	24	100%	33 347	52 015	56%	33 359	52 039	56%
72 - Prestação Serviços	-10 135	58 343	676%	151 319	240 483	59%	141 184	298 826	112%
751- Sub. Explor   Contr. Programa CMO	0	0	N/A	0	0	N/A	0	0	N/A
752 - Sub. Explor   C.Progr. - Necess. Interv.	0	0	N/A	0	0	N/A	0	0	N/A
753 - Sub. Explor   C.Progr. - Gastos Gestão	0	0	N/A	0	0	N/A	0	0	N/A
76 - Reversões			N/A	0	26 347	N/A			N/A
781 Rendim. Suplementares + 788 Outros	2 453	4 558	86%	387	0	-100%	2 840	4 558	60%
7883- Imputação Subsídios p/ Investimento	1 107	1 519	37%	777	2 150	177%	1 884	3 669	95%
79 - Juros e Dividendos	0	0	N/A	0	0	N/A	0	0	N/A
<b>RENDIMENTOS   Total</b>	<b>-5 562</b>	<b>64 445</b>	<b>1082%</b>	<b>185 830</b>	<b>320 995</b>	<b>73%</b>	<b>179 268</b>	<b>359 093</b>	<b>100%</b>
<b>RESULTADO LÍQUIDO</b>	<b>-88 163</b>	<b>-14 942</b>	<b>83%</b>	<b>371</b>	<b>83 088</b>	<b>22305%</b>	<b>-87 792</b>	<b>41 799</b>	<b>148%</b>

Quadro 3. Demonstração Resultados U.N. Oeiras Marina  
Análise Comparativa execução 4º trimestre 2020/ 2021

### 1.1. PISCINA OCEÂNICA

Os rendimentos da Piscina Oceânica dizem essencialmente respeito ao seguinte tipo de prestação de serviços:

- **BILHETEIRA DA PISCINA OCEÂNICA**
- **RENDAS DOS CONCESSIONÁRIOS DA ÁREA ENVOLVENTE À PISCINA OCEÂNICA**

As rendas da Piscina Oceânica contemplam a exploração dos seguintes espaços (por concessionários):

- Bar de Apoio à Piscina Oceânica;
- Restaurante da Piscina Oceânica;
- Outros Aluguers.
- Encaixe do Programa *Viva as Férias*
- **FATURAÇÃO DO PARQUE DE ESTACIONAMENTO SUBTERRÂNEO DA PISCINA OCEÂNICA**



A prestação de serviços da exploração do Parque de Estacionamento deriva da cobrança dos lugares de estacionamento utilizados.

O Resultado Líquido da Piscina Oceânica neste período de 2021 foi negativo (14.942€) mas, ainda assim reflecte uma recuperação face a igual período de 2020 (83%), situação que mostra a recuperação da actividade em 2021.

## 1.2. PORTO DE RECREIO

Os rendimentos do Porto de Recreio dizem respeito às Rendas dos Concessionários (Lojas e Restaurantes), Contratos de Embarcações e Serviços Prestados no âmbito da actividade da Marina, Estacionamento e o encaixe do Programa *Viva as Férias*.

A rubrica «Prestação de Serviços» sofreu um incremento de 59% relativamente ao período similar de 2020, e as “Vendas” regista um impulso de 56%, fruto da retomada actividade náutica, no período pós pandemia.

Os Gastos cresceram 28%, em 2021, relativamente a igual período de 2020. Este crescimento, protagonizado pelo incremento nas rubricas, “Fornecimento e Serviços Externos”, “Custo das Mercadorias Vendidas e Matérias-Primas Consumidas” e ainda dos “Gastos Pessoal”, reflectem o crescimento da actividade desta unidade de negócio.

## ANÁLISE CONSOLIDADA

No 4º trimestre de 2021 o segmento de negócio “Oeiras Marina”, registou um **Resultado Líquido** no montante 41.799€, que se traduz num crescimento de 148%, relativamente a igual período de 2020.

Os **Rendimentos Totais** consolidados deste segmento negócio atingiram o montante de 359.093€ o que se traduz num aumento de 100%, em relação ao período homólogo de 2020.

Os **Gastos Totais** consolidados atingiram o montante de 317.293€, correspondente a um crescimento de 19%, explicado pelo crescimento da actividade destes equipamentos.

## PAVILHÕES E COMPLEXOS DESPORTIVOS

Em Euros

Rúbrica	PD Carlos Queiroz			Pavilhões			C. Desp Porto Salvo			Consolidado Pav.   Complexos Desp.		
	2020	2021	Desv %	2020	2021	Desv %	2020	2021	Desv %	2020	2021	Desv %
61- CMVMC	33	202	515%	230	1 399	507%	33	202	514%	296	1 803	509%
62 - FSE	11 677	30 079	158%	72 715	92 027	27%	3 651	5 966	63%	88 043	128 073	45%
63 - Gastos Pessoal	18 684	20 414	9%	94 884	94 861	0%	12 743	14 214	12%	126 311	129 489	3%
64 - Gastos Dep. Amort.	205	455	122%	3 096	2 180	-30%	140	294	111%	3 440	2 930	-15%
65 - Perdas por Imparidade	0	0	N/A	0	0	N/A	0	0	N/A	0	0	N/A
67 - Provisões do Exercício	0	0	N/A	0	0	N/A	0	0	N/A	0	0	N/A
68 - Outros Gastos e Perdas	5 148	5 356	4%	36 034	0	-100%	5 148	0	-100%	46 330	5 356	-88%
69 - Gastos e Perdas Financeiras	12	8	-27%	106	81	-24%	12	8	-27%	130	98	-24%
<b>GASTOS   Total</b>	<b>35 758</b>	<b>56 515</b>	<b>58%</b>	<b>207 066</b>	<b>190 548</b>	<b>-8%</b>	<b>21 725</b>	<b>20 685</b>	<b>-5%</b>	<b>264 549</b>	<b>267 749</b>	<b>1%</b>
71 - Vendas	0	0	N/A	0	0	N/A	0	0	N/A	0	0	N/A
72 - Prestação Serviços	31 868	61 601	93%	96 944	106 714	10%	9 237	14 027	52%	138 049	182 343	32%
751 - Sub. Explor   Contr. Programa CMO	3 856	9 530	147%	14 050	33 601	139%	0	0	N/A	17 906	43 131	141%
752 - Sub. Explor   C.Progr. - Necess. Interv.	0	0	N/A	0	0	N/A	0	0	N/A	0	0	N/A
753 - Sub. Explor   C.Progr. - Gastos Gestão	0	0	N/A	0	0	N/A	0	0	N/A	0	0	N/A
781 Rendim. Suplementares + 788 Outros	58	0	-100%	968	0	-100%	58	0	-100%	1 084	0	-100%
7883- Imputação Subsídios p/ Investimento	80	1	-98%	47	61	30%	79	1	-98%	207	64	-69%
79 - Juros e Dividendos	0	0	N/A	0	0	N/A	0	0	N/A	0	0	N/A
<b>RENDIMENTOS   Total</b>	<b>35 863</b>	<b>71 132</b>	<b>98%</b>	<b>112 009</b>	<b>140 377</b>	<b>25%</b>	<b>9 374</b>	<b>14 029</b>	<b>50%</b>	<b>157 246</b>	<b>225 538</b>	<b>43%</b>
<b>RESULTADO LÍQUIDO</b>	<b>105</b>	<b>14 617</b>	<b>13882%</b>	<b>-95 057</b>	<b>-50 171</b>	<b>47%</b>	<b>-12 351</b>	<b>-6 657</b>	<b>46%</b>	<b>-107 303</b>	<b>-42 211</b>	<b>61%</b>

**Quadro 7. Demonstração Resultados U.N. Pavilhões e Complexos Desportivos**  
**Análise Comparativa execução 4º trimestre 2020 / 2021**

No segmento de negócio “Pavilhões e Complexos Desportivos”, constituído por sete Pavilhões Municipais, um Complexo Desportivo e um Parque Desportivo:

- Parque Desportivo Carlos Queirós;
- Complexo Desportivo Porto Salvo;
- Pavilhão Desportivo de S. Julião da Barra;
- Pavilhão Desportivo de Miraflares;
- Pavilhão Desportivo de Talaíde;
- Pavilhão Desportivo de Carnaxide;
- Pavilhão Desportivo de Caxias;
- Pavilhão Desportivo de Paço de Arcos;
- Pavilhão Desportivo de Queijas.

A análise detalhada por Pavilhão Desportivo, permite verificar o valor dos respectivos Resultados Líquidos, bem como a sua matriz:

4º TRIM

Em Euros

PAVILHÕES		S. Julião Barra	Miraflores	Talaíde	Carnaxide	Caxias	Paço de Arcos	Queijas	TOTAL
2020	Gastos	32 428,29	30 408,18	29 271,94	27 686,29	29 878,86	28 512,58	28 880,00	207 066,14
	Rendimentos	16 696,94	19 341,97	18 017,05	14 382,87	8 620,62	22 029,37	12 920,35	112 009,17
	R.Líquido	-15 731,35	-11 066,21	-11 254,89	-13 303,42	-21 258,24	-6 483,21	-15 959,65	-95 056,97
2021	Gastos	25 395,74	29 601,11	29 035,27	26 595,15	24 003,14	29 032,23	26 885,43	190 548,07
	Rendimentos	22 175,59	18 767,31	20 600,25	20 835,53	16 004,07	22 602,97	19 390,98	140 376,70
	R.Líquido	-3 220,15	-10 833,80	-8 435,02	-5 759,62	-7 999,07	-6 429,26	-7 494,45	-50 171,37
2021/2020	Gastos	-21,7%	-2,7%	-0,8%	-3,9%	-19,7%	1,8%	-6,9%	-8,0%
	Rendimentos	32,8%	-3,0%	14,3%	44,9%	85,6%	2,6%	50,1%	25,3%
	R.Líquido	79,5%	2,1%	25,1%	56,7%	62,4%	-0,8%	53,0%	47,2%

Quadro 8. Demonstração Resultados Líquidos por Pavilhão Desportivo  
Análise Comparativa execução 2020 / execução 2021

Todos os Pavilhões Desportivos apresentam uma performance negativa, em 2021, à semelhança do que aconteceu em 2020, registando uma recuperação do Resultado Líquido. O Resultado Líquido consolidado, é negativo (50.171€) mas, a evolução foi positiva de 47%.

#### ANÁLISE CONSOLIDADA

Os Rendimentos e os Gastos Consolidados dos Pavilhões e Complexos Desportivos tiveram o seguinte comportamento:

- Os **Rendimentos Totais** atingiram o montante de 255.538€, o que corresponde a uma subida de 43% comparativamente com igual período de 2020. A explicação reside no facto de o Pavilhão Carlos Queiroz ter acolhido, ainda durante o período em análise, o Centro de Vacinação COVID e os Pavilhões Desportivos terem registado um aumento da procura.
- Os **Gastos Totais** atingiram no período em análise de 2021, o montante de 267.749€ o que equivale a um impulso de 1%.



## PISCINAS MUNICIPAIS

Este segmento de negócio é constituído pelos seguintes equipamentos:

- Piscina Municipal de Barcarena;
- Piscina Municipal de Linda-a-Velha;
- Piscina Municipal de Outurela/Portela.

Em Euros

Rúbrica	Pisc. Outurela			Pisc. Barcarena			Pisc. Linda-a-Velha			Consolidado Piscinas Municipais		
	2020	2021	Desv %	2020	2021	Desv %	2020	2021	Desv %	2020	2021	Desv %
61- CMVMC	33	212	542%	33	212	542%	33	212	542%	99	636	542%
62 - FSE	80 395	98 061	22%	45 295	57 916	28%	35 027	48 784	39%	160 717	204 761	27%
63 - Gastos Pessoal	24 388	35 762	47%	36 669	38 146	4%	31 469	33 666	7%	92 526	107 575	16%
64 - Gastos Dep. Amort.	1 337	1 575	18%	740	558	-25%	9 005	9 239	3%	11 082	11 372	3%
65 - Perdas por Imparidade	0	0	N/A	0	0	N/A	0	0	N/A	0	0	N/A
67 - Provisões do Exercício	0	0	N/A	0	0	N/A	0	0	N/A	0	0	N/A
68 - Outros Gastos e Perdas	5 158	0	-100%	5 158	0	-100%	5 765	570	-90%	16 082	570	-96%
69 - Gastos e Perdas Financeiras	39	33	-16%	39	33	-16%	39	33	-16%	118	99	-16%
<b>GASTOS   Total</b>	<b>111 351</b>	<b>135 643</b>	<b>22%</b>	<b>87 935</b>	<b>96 865</b>	<b>10%</b>	<b>81 339</b>	<b>92 504</b>	<b>14%</b>	<b>280 624</b>	<b>325 012</b>	<b>16%</b>
71 - Vendas	0	0	N/A	0	0	N/A	0	0	N/A	0	0	N/A
72 - Prestação Serviços	32 898	77 682	136%	12 834	38 202	198%	21 963	44 969	105%	67 695	160 853	138%
751 - Sub. Explor   Contr. Programa CMO	21 529	49 981	132%	11 073	56 123	407%	37 125	29 206	-21%	69 727	135 310	94%
752 - Sub. Explor   C.Progr. - Necess. Interv.	0	0	N/A	0	0	N/A	0	0	N/A	0	0	N/A
753 - Sub. Explor   C.Progr. - Gastos Gestão	0	0	N/A	0	0	N/A	0	0	N/A	0	0	N/A
781 Rendim. Suplementares + 788 Outros	58	108	85%	58	107	85%	58	107	85%	174	323	85%
7883- Imputação Subsídios p/ Investimento	1 057	1 961	86%	83	1	-98%	163	1 548	847%	1 303	3 511	169%
79 - Juros e Dividendos	0	0	N/A	0	0	N/A	0	0	N/A	0	0	N/A
<b>RENDIMENTOS   Total</b>	<b>55 542</b>	<b>129 731</b>	<b>134%</b>	<b>24 048</b>	<b>94 434</b>	<b>293%</b>	<b>59 309</b>	<b>75 830</b>	<b>28%</b>	<b>138 900</b>	<b>299 996</b>	<b>116%</b>
<b>RESULTADO LÍQUIDO</b>	<b>-55 809</b>	<b>-5 912</b>	<b>89%</b>	<b>-63 886</b>	<b>-2 431</b>	<b>96%</b>	<b>-22 030</b>	<b>-16 674</b>	<b>24%</b>	<b>-141 725</b>	<b>-25 017</b>	<b>82%</b>

**Quadro 10. Demonstração Resultados Piscinas Municipais**  
**Análise Comparativa execução 4º trimestre 2020 / 2021**

As Piscinas Municipais registaram, oscilações positivas nos Rendimentos Totais, no seguinte sentido:

- na Piscina de Outurela, em 134%, na Piscina de Linda-a-Velha em 28% e na Piscina de Barcarena em 293%.

## ANÁLISE CONSOLIDADA

Os Rendimentos Totais, das três piscinas municipais, registam um incremento de 116%, quando comparados com igual período de 2020, em resposta ao aumento pela procura destes espaços desportivos, na época pós pandemia COVID19.

Os Gastos consolidados registaram um aumento de 16%, acompanham o incremento da atividade.

## EQUIPAMENTOS CULTURAIS

Em Euros

Rúbrica	Palácio Flor da Murta			Aud. M. Ruy de Carvalho			Consolidado Equip. Culturais		
	2020	2021	Desv %	2020	2021	Desv %	2020	2021	Desv %
61- CMVMC	33	202	514%	33	202	514%	66	405	514%
62 - FSE	6 467	10 071	56%	23 418	53 546	129%	29 884	63 618	113%
63 - Gastos Pessoal	4 915	14 978	205%	8 216	9 842	20%	13 131	24 821	89%
64 - Gastos Dep. Amort.	155	309	100%	140	370	165%	294	679	131%
65 - Perdas por Imparidade	0	0	N/A	0	0	N/A	0	0	N/A
67 - Provisões do Exercício	0	0	N/A	0	0	N/A	0	0	N/A
68 - Outros Gastos e Perdas	5 148	0	-100%	5 192	0	-100%	10 340	0	-100%
69 - Gastos e Perdas Financeiras	12	8	-27%	12	8	-27%	23	17	-27%
<b>GASTOS   Total</b>	<b>16 728</b>	<b>25 570</b>	<b>53%</b>	<b>37 010</b>	<b>63 969</b>	<b>73%</b>	<b>53 738</b>	<b>89 539</b>	<b>67%</b>
71 - Vendas	0	0	N/A	0	0	N/A	0	0	N/A
72 - Prestação Serviços	9 623	29 188	203%	31 638	45 195	43%	41 261	74 382	80%
751 - Sub. Explor   Contr. Programa CMO	0	0	N/A	0	0	N/A	0	0	N/A
752 - Sub. Explor   C.Progr. - Necess. Interv.	0	0	N/A	0	0	N/A	0	0	N/A
753 - Sub. Explor   C.Progr. - Gastos Gestão	0	0	N/A	0	0	N/A	0	0	N/A
781 Rendim. Suplementares + 788 Outros	58	0	-100%	4 108	1 573	-62%	4 166	1 573	-62%
7883- Imputação Subsídios p/ Investimento	79	1	-98%	89	1	-98%	169	3	-98%
79 - Juros e Dividendos	0	0	N/A	0	0	N/A	0	0	N/A
<b>RENDIMENTOS   Total</b>	<b>9 760</b>	<b>29 189</b>	<b>199%</b>	<b>35 836</b>	<b>46 769</b>	<b>31%</b>	<b>45 597</b>	<b>75 958</b>	<b>67%</b>
<b>RESULTADO LÍQUIDO</b>	<b>-6 968</b>	<b>3 619</b>	<b>152%</b>	<b>-1 174</b>	<b>-17 200</b>	<b>-1366%</b>	<b>-8 142</b>	<b>-13 581</b>	<b>-67%</b>

Quadro 12. Demonstração Resultados Equipamentos Culturais  
Análise Comparativa execução 2020 / execução 2021

Em termos desagregados,

- O Palácio Flor da Murta, no 4º trimestre 2021, fruto do alívio das restrições impostas pela pandemia COVID19, recebeu um maior número de eventos (promovidos pela CMO) tendo permitido um desempenho positivo da rubrica «Prestação de Serviços» em 203%. Os Gastos Totais registam uma subida de 53%;
- O Auditório Ruy de Carvalho, em alinhamento com a reactivação da procura, regista um crescimento do Rendimento Total (em 31%) e dos Gastos Totais (em 73%). O Resultado Líquido decresceu (em 1366%) face ao trimestre homólogo. O Resultado Líquido incorpora o crescimento dos Gastos Totais que se justifica pelo incremento da actividade desenvolvida e consequente aumento do montante de Honorários e Energia (incluídos na rubrica “Fornecimento e Serviços Externos”).

## ANÁLISE CONSOLIDADA

Este segmento de negócio atingiu, no 4º trimestre de 2021, um Resultado Líquido negativo de 13.581€, apresentando um desempenho inferior ao assinalado no trimestre homólogo em 67%.



## SERVIÇOS – TURISMO

Em Euros

Rúbrica	Marketing			P. Turismo			TOTAL		
	2020	2021	Desv %	2020	2021	Desv %	2020	2021	Desv %
61- CMVMC	33	0	-100%	33	202	514%	66	202	207%
62 - FSE	4 226	0	-100%	2 605	5 975	129%	6 830	5 975	-13%
63 - Gastos Pessoal	33 892	0	-100%	53 896	51 351	-5%	87 788	51 351	-42%
64 - Gastos Dep. Amort.	231	0	-100%	122	294	141%	353	294	-17%
65 - Perdas por Imparidade	0	0	N/A	0	0	N/A	0	0	N/A
67 - Provisões do Exercício	0	0	N/A	0	0	N/A	0	0	N/A
68 - Outros Gastos e Perdas	5 148	0	-100%	5 148	0	-100%	10 295	0	-100%
69 - Gastos e Perdas Financeiras	2	0	-100%	2	1	-42%	4	1	-71%
<b>GASTOS   Total</b>	<b>43 531</b>	<b>0</b>	<b>-100%</b>	<b>61 805</b>	<b>57 824</b>	<b>-6%</b>	<b>105 337</b>	<b>57 824</b>	<b>-45%</b>
71 - Vendas	0	0	N/A	0	0	N/A	0	0	N/A
72 - Prestação Serviços	0	0	N/A	11 906	48 083	304%	11 906	48 083	304%
751 - Sub. Explor   Contr. Programa CMO	0	0	N/A	0	0	N/A	0	0	N/A
752 - Sub. Explor   C.Progr. - Necess. Interv.	0	0	N/A	0	0	N/A	0	0	N/A
753 - Sub. Explor   C.Progr. - Gastos Gestão	0	0	N/A	0	0	N/A	0	0	N/A
781 Rendim. Suplementares + 788 Outros	58	0	-100%	58	0	-100%	116	0	-100%
7883- Imputação Subsídios p/ Investimento	78	0	-100%	78	1	-98%	156	1	-99%
79 - Juros e Dividendos	0	0	N/A	0	0	N/A	0	0	N/A
<b>RENDIMENTOS   Total</b>	<b>136</b>	<b>0</b>	<b>-100%</b>	<b>12 041</b>	<b>48 085</b>	<b>299%</b>	<b>12 177</b>	<b>48 085</b>	<b>295%</b>
<b>RESULTADO LÍQUIDO</b>	<b>-43 396</b>	<b>0</b>	<b>-100%</b>	<b>-49 764</b>	<b>-9 740</b>	<b>80%</b>	<b>-93 160</b>	<b>-9 740</b>	<b>90%</b>

**Quadro 14. Demonstração Resultados Turismo**  
**Análise Comparativa Execução 4º trimestre 2020 / 2021**

Esta Unidade de Negócio, foi em 2021 composta apenas pela actividade desenvolvida através de dois postos de Turismo, um localizado na Marina de Oeiras e o outro no Palácio do Marquês de Pombal. A unidade de Marketing deixou de ser considerada, em 2021, uma unidade autónoma e passou a ser considerada um centro de custo transversal. Assim, em 2021 só o Turismo apresenta valores na demonstração de resultados. A análise consolidada perde por isso pertinência.

O segmento do Turismo regista uma melhor performance da sua actividade em 2021 por comparação com o período homólogo de 2020.

## I. SÍNTESE DAS ATIVIDADES DESENVOLVIDA

No decurso do 4º Trimestre de 2021 realizaram-se as seguintes atividades:

### OUTUBRO 2021

#### OEIRAS VIVA

#### IMPLATAÇÃO DA RÉPÚBLICA



Data: 05/10/2021

#### PROMOÇÃO DA INCLUSÃO SOCIAL E DESPORTIVA

A Oeiras Viva E.M., é com orgulho que tem João Soldado, nos quadros da empresa e reconhece a sua dedicação e profissionalismo. Nos “Trissome Games” ocorridos em Ferrara Itália, sagrou-se Tricampeão Europeu. É um feito que o enaltece, orgulha Portugal, o Sporting Clube de Portugal, o Concelho de Oeiras e a Oeiras Viva.



Data: 11/10/2021

Vídeo produzido para retratar a calorosa receção que os colegas, amigos, treinadores e familiares do João Soldado, lhe fizeram aquando da sua chegada ao aeroporto de Lisboa.

Handwritten signatures and initials.



Data: 12/10/2021

### DIA MUNDIAL DE COMBATE AO BULLYING



Data: 21/10/2021

### IRONMAN PORTUGAL



Data: 22/10/2021

### A HORA VAI MUDAR



Data: 30/10/2021



FELIZ HALLOWEEN

Data: 31/10/2021

OEIRAS MARINA7ª LIMPEZA SUBAQUÁTICA

Lançamento do vídeo de promoção da ação. No âmbito da responsabilidade social e ambiental.



Data: 06/10/2021

5ª REGATA MARQUÊS DE POMBAL

Lançamento do vídeo de promoção da regata. No âmbito da parceria da Oeiras Viva, E.M./Oeiras Marina com a ANCORAS.



Data: 06/10/2021

CELEBRAÇÃO DO 97º ANIVERSÁRIO DA ENIDH

A Oeiras Viva, E.M./Oeiras Marina, entregou um prémio a Rafael Jacinto Pereira Vical, o melhor aluno no curso de TeSP.



Data: 21/10/2021

ALERTA METEOROLÓGICO

Município de Oeiras


28 de outubro de 2021

**ALERTA METEOROLÓGICO**

O Município de Oeiras e a Proteção Civil Municipal alertam para a alteração do estado tempo no Concelho de Oeiras, entre a manhã do dia 29 até ao final da manhã do dia 30 de outubro, estando o mesmo sob aviso amarelo do Instituto Português do Mar e da Atmosfera (IPMA), devido a períodos de chuva persistente por vezes forte.

**Data:** 28/10/2021EQUIPAMENTOS DESPORTIVOSPISCINAS MUNICIPAIS

Promoção da Escola de Natação Oeiras Viva, E.M. através do vídeo especialmente produzido para a modalidade natação para bebés.

**Data:** 10/10/2021**Data:** 17/10/2021ESQUIPAMENTOS CULTURAISAUDITÓRIO MUNICIPAL RUY DE CARVALHO

Data: 07/10/2021



Data: 15/10/2021



Data: 29/10/2021



Data: 30/10/2021

## PALÁCIO FLOR DA MURTA



Data: 08 e 27/10/2021



## NOVEMBRO 2021

### OEIRAS VIVA

#### MAGUSTO



Data: 10, 12 e 15/11/2021

### OEIRAS MARINA

#### 15º ANO CONSECUTIVO COM BANDEIRA AZUL

O Porto de Recreio de Oeiras foi galardoado pelo 15º ano consecutivo com a bandeira azul e com o certificado de desenvolvimento do programa Bandeira Azul desde 2007, na gala comemorativa dos 35 anos da Bandeira Azul, que se realizou na Gare Marítima de Alcântara



Data: 26/11/2021

#### 2º ANIVERSÁRIO, PARABÉNS ANOV



Data: 29/11/2021

### PISCINA OCEÂNICA

#### NOVO ÁLBUM DE ANA BACALHAU

Que magníficas imagens da Piscina Oceânica de Oeiras e do Porto de Recreio da Marina de Oeiras, que serviram de palco para a realização do vídeo do novo sucesso musical de Ana Bacalhau, “Que Me Interessa a Mim”



Data: 27/11/2021

## EQUIPAMENTOS DESPORTIVOS

### PAVILHÃO DESPORTIVO NORONHA FEIO, QUEIJAS

Comemoração do 106º do GM 1º Dezembro



Data: 30/11/2021

## EQUIPAMENTOS CULTURAIS

### AUDITÓRIO MUNICIPAL RUY DE CARVALHO



Data: 06/11/2021



Data: 23/11/2021

Handwritten signature and initials.



Data: 26/11/2021

## PALÁCIO FLOR DA MURTA



Data: 11/11/2021



Data: 17/11/2021



Data: 24/11/2021

DEZEMBRO 2021

OEIRAS VIVA



RESTAURAÇÃO DA INDEPENDÊNCIA



Data: 01/12/2021

DIA MUNDIAL DA CONSERVAÇÃO DA VIDA SELVAGEM



Data: 04/12/2021

DAMOS AS BOAS VINDAS AO INVERNO



Data: 21/12/2021

DESEJA-LHE UM FELIZ NATAL



Data: 24/12/2021

5  
D  
f  
22

## FOGO DE ARTIFÍCIO NÃO SE REALIZA PELO AGRAVAMENTO DA PANDEMIA COVID-19



Data: 29/12/2021


## DIGA ADEUS A 2021, NUMA CONTAGEM DECRESCENTE



Data: 31/12/2021

## OEIRAS MARINA

### ILUMINAÇÕES DE NATAL



Data: 08/12/2021

## DESEJA-LHE BOAS FESTAS



Data: 22/12/2021



## EQUIPAMENTOS DESPORTIVOS

PAVILHÃO DESPORTIVO NORONHA FEIO, QUEIJA

Na promoção e apoio às atividades desportivas, neste caso o Kung Fu



Data: 30/12/2021

## EQUIPAMENTOS CULTURAIS

AUDITÓRIO MUNICIPAL RUY DE CARVALHO

Data: 02/12/2021



Data: 03/12/2021



Data: 06/12/2021



Data: 06/12/2021



Data: 22/12/2021

## PROMOÇÃO DOS CONCESSIONÁRIOS E PARCEIROS DA MARINA DE OEIRAS

Frequentemente são publicitados através das redes sociais os Parceiros e Concessionários da Marina de Oeiras, com o objetivo de divulgação da oferta e atração de público ao equipamento.







## EQUIPAMENTOS CULTURAIS

### ATIVIDADES DESENVOLVIDAS NOS EQUIPAMENTOS SOB GESTÃO DA OEIRAS VIVA, E.M. PELO MUNICÍPIO

#### AUDITÓRIO MUNICIPAL RUY DE CARVALHO







## PALÁCIO FLOR DA MURTA

### Brunch & Therapy



Data: 01/10 a 31/12/2021



**GESTÃO DE EQUIPAMENTOS CULTURAIS E DESPORTIVOS, E.M.**

## DECLARAÇÃO

A Oeiras Viva declara que, nos termos do art.º. 5º-A do CCP e para efeitos de contratação *in house*, desenvolve a totalidade da sua atividade a favor do Município, mesmo que de forma mediata, considerando que todas as atividades por si desenvolvidas são realizadas no cumprimento das competências de gestão e exploração conferidas pelo Município à Sociedade e de acordo com as suas orientações estratégicas, mormente vertidas no contrato de gestão, e que se caracterizam por proporcionar um acesso generalizado e mais eficiente dos cidadãos, aos equipamentos do Município. Assim, conforme o quadro abaixo ilustra, os "outros prestadores de serviços" da Oeiras Viva são a população em geral, coletividades desportivas locais e os utilizadores genéricos dos equipamentos.

Apresenta-se a cronologia dos sucessivos Contratos *In House* e respectivo montante das Prestações Serviço, para o triénio:

### Cronologia Contratos *In House* vs. Peso Relativo

Peso Relativo das <u>PRESTAÇÕES</u> <u>SERVIÇO</u> desenvolvidas pela Oeiras Viva E.M.	2020 <sup>(2)</sup>	Peso Relativo %	2021 <sup>(2)</sup>	Peso Relativo %	2022 <sup>(1)</sup>	Peso Relativo %
Contrato <i>In House</i>	277 844 €	15%	405 030 €	15%	599 385 €	17%
Outras Prestações Serviço*	1 555 118 €	85%	2 045 624 €	85%	2 618 765 €	83%
Total Prestação Serviços <sup>(*)</sup>	1 832 762 €	100%	2 450 654 €	100%	3 218 150 €	100%


Valores Silva

(\*) Prestação Serviços Extra *In House*

(1) #72 Orçamento

(2) #72 Executada

Oeiras, 18 de Maio de 2022



O Presidente do Conselho de Administração  
(Rui Daniel Mourinha)



# Relatório de Execução

# *Contrato In House*

## 2021

#  
n  
✓

oeiras  
viva  
Dá ritmo à vida

OEIRAS VIVA. GESTÃO DE EQUIPAMENTOS CULTURAIS E DESPORTIVOS, E.M.

## Índice

<b>1. DIVISÃO DE TURISMO E GESTÃO DE EVENTOS DTGE – TURISMO</b>	<b>2</b>
Prestação de serviços na área do Turismo e Cultura.	2
<b>2. DEPARTAMENTO DE EDUCAÇÃO – DE</b>	<b>3</b>
Prestação de serviços no âmbito escolar.	3
<b>3. UNIDADE DE JUVENTUDE – UJ</b>	<b>3</b>
Prestação de serviços no âmbito da utilização da área da Juventude.	3
<b>4. DIVISÃO DE COESÃO SOCIAL – DCS</b>	<b>3</b>
Prestação de serviços no âmbito da área Coesão Social.	3
<b>5. DEPARTAMENTO DE ARTES, CULTURA, TURISMO E PATRIMÓNIO HISTÓRICO - DACTPH</b>	<b>4</b>
Prestação de serviços no âmbito da área da Cultura e Património Histórico.	4
<b>6. GABINETE DE APOIO À PRESIDÊNCIA – GP</b>	<b>4</b>
Prestação de serviços no âmbito da área Cultural.	4
<b>7. DIVISÃO DE DESENVOLVIMENTO DA POLITICA EDUCATIVA - DDPE</b>	<b>5</b>
Prestação de serviços no âmbito da área política Educativa.	5
<b>8. DIVISÃO CULTURA E ARTES – DCA</b>	<b>6</b>
Prestação de serviços no âmbito da área da Cultura e Artes.	6
<b>9. PROJECTO "ESTRATÉGIA OEIRAS CIÊNCIAS E TECNOLOGIA" - EOCT</b>	<b>8</b>
Prestação de serviços no âmbito da área da actividade Vela.	8
<b>10. GABINETE DE ASSESSORIA TÉCNICA E PROMOÇÃO DO INVESTIMENTO - GATPI</b>	<b>8</b>
Prestação de serviços no âmbito da área do Empreendedorismo.	8
<b>11. GABINETE DE COMUNICAÇÃO – GC</b>	<b>9</b>
Prestação de serviços no âmbito da área da Comunicação.	9
<b>12. Divisão de Desporto – DD</b>	<b>9</b>
Prestação de serviços no âmbito da área Desportiva.	9
<b>13. DIVISÃO ATIVIDADES CULTURAIS E TURISMO – DACT</b>	<b>12</b>
Prestação de serviços no âmbito da área da Cultura e Turismo	12
<b>TOTAL DA EXECUÇÃO DO CONTRATO IN HOUSE 2021   DEPARTAMENTO</b>	<b>12</b>
<b>14. VALOR EM ABERTO</b>	<b>13</b>
<b>15. FATURAÇÃO DE SERVIÇOS PRESTADOS   EM ABERTO de 2021</b>	<b>13</b>



## EXECUÇÃO DO CONTRATO IN HOUSE 2021

Os mapas que se remetem evidenciam a execução do Contrato *In House* 2021, celebrado no montante de **692.872,51€ (iva incluído)**.

Detalha-se a informação referente à prestação dos serviços, por Departamento requisitante, por data da prestação do serviço, por número de fatura, e por valor final de cada Departamento.

## 1. DIVISÃO DE TURISMO E GESTÃO DE EVENTOS DTGE - TURISMO

## Prestação de serviços na área do Turismo e Cultura.

Em EURS						
C.CUSTO	Actividade	Unidade Orgânica	Mês Utilização	NºFACT	Valor parcelas	Valores SIIVA
PRO tur	Apoio técnico e divulgação turística no Posto de Turismo da Oeiras Marina	DTGE	jan/21	80	14 785,58 €	12 020,80
PRO tur	Apoio técnico e divulgação turística no Posto de Turismo da Oeiras Marina	DTGE	fev/21	81	14 785,58 €	12 020,80
PRO tur	Apoio técnico e divulgação turística no Posto de Turismo da Oeiras Marina	DTGE	mar/21	115	14 785,58 €	12 020,80
AMRC	Lisbon Poetry Orchestra	DTGE	mar/21	121	1 141,70 €	928,21
PRO tur	Apoio técnico e divulgação turística no Posto de Turismo da Oeiras Marina	DTGE	abr/21	122	14 785,58 €	12 020,80
AMRC	Concerto Luis Portugal	DTGE	abr/21	172	1 119,18 €	909,90
AMRC	Concerto UHF	DTGE	abr/21	173	1 568,48 €	1 275,19
PFM	Gravação de danças para Dia da Dança	DTGE	abr/21	175	350,00 €	284,55
PRO tur	Apoio técnico e divulgação turística no Posto de Turismo da Oeiras Marina	DTGE	mai/21	178	14 785,58 €	12 020,80
PRO tur	Apoio técnico e divulgação turística no Posto de Turismo da Oeiras Marina	DTGE	jun/21	280	14 785,58 €	12 020,80
AMRC	1 Mulher não chora	DTGE	mai/21	289	1 537,00 €	1 249,59
AMRC	OCCO	DTGE	mai/21	290	455,92 €	370,67
AMRC	Festival Ignição Gerador	DTGE	mai/21	292	8 100,90 €	6 660,08
PFM	Classico Clube Portugal - Eco Rally	DTGE	jun/21	297	3 761,20 €	3 049,76
AMRC	Voz e Poder da Palavra	DTGE	jun/21	309	1 552,20 €	1 261,95
AMRC	A Secrete Vida das Palavras	DTGE	jun/21	310	1 634,55 €	1 328,90
AMRC	OCCO - Ensaios	DTGE	jun/21	319	320,20 €	260,33
PRO tur	Apoio técnico e divulgação turística no Posto de Turismo da Oeiras Marina	DTGE	jul/21	320	14 785,58 €	12 020,80
PRO tur	Apoio técnico e divulgação turística no Posto de Turismo da Oeiras Marina	DTGE	ag/21	442	14 785,58 €	12 020,80
AMRC	OCCO - Fogo de Artifício	DTGE	jul/21	428	864,26 €	540,05
PRO tur	Apoio técnico e divulgação turística no Posto de Turismo da Oeiras Marina	DTGE	set/21	503	14 785,58 €	12 020,80
AMRC	OCCO	DTGE	set/21	550	2 146,65 €	1 745,24
PRO tur	Apoio técnico e divulgação turística no Posto de Turismo da Oeiras Marina	DTGE	out/21	554	14 785,58 €	12 020,80
AMRC	OCCO - Ticketline	DTGE	set/21	556	30,48 €	24,78
PRO tur	Apoio técnico e divulgação turística no Posto de Turismo da Oeiras Marina	DTGE	nov/21	611	14 785,58 €	12 020,80
AMRC	OCCO	DTGE	out/21	614	575,33 €	467,75
AMRC	OCCO	DTGE	nov/21	675	575,33 €	467,75
AMRC	Uma Mulher Não Chora	DTGE	nov/21	680	1 213,66 €	986,72
PRO tur	Apoio técnico e divulgação turística no Posto de Turismo da Oeiras Marina	DTGE	dez/21	692	14 785,58 €	12 020,80
AMRC	OCCO	DTGE	dez/21	704	590,57 €	480,14
AMRC	OCCO	DTGE	dez/21	704	590,57 €	480,14
Total Factuado 2021 c/iva					203 345,15 €	

## 2. DEPARTAMENTO DE EDUCAÇÃO – DE

Prestação de serviços no âmbito escolar.

C.CUSTO	Actividade	Unidade Organica	Mês Utilização	Nº FACT	Valor parcelas	Valores S/IVA
PX	Escola S. Bruno (1º ciclo - 2º Período 2020/2021)	DE	jan a mar/21	177	286,35 €	232,80 €
AMRC	Pinóquio - Companhia da Esquina	DE	mai/21	287	2 690,40 €	2 187,32 €
PX	Escola S. Bruno (1º ciclo - 3º Período 2020/2021)	DE	abr a jun/21	377	1 352,90 €	1 099,92 €
PRO	Batismo de Vela	DE	jun/21	504	2 988,90 €	2 430,00 €
PX	Utilização do 1º Ciclo da Escola de S. Bruno - 1º Período 2021/2022	DE	set a dez/21	702	2 473,40 €	2 010,89 €
Total Faturado c/IVA					9 791,95 €	

## 3. UNIDADE DE JUVENTUDE – UJ

Prestação de serviços no âmbito da utilização da área da Juventude.

C.CUSTO	Actividade	Unidade Organica	Mês Utilização	Nº FACT	Valor parcelas	Valores S/IVA
PO	Pandilha Jovem	UJ	jul/21	425	629,10 €	511,46 €
PO	Mexe-te nas Férias	UJ	jul e ag/21	450	3 562,50 €	2 896,34 €
PO	Projecto ON Ceiras	UJ	jul e ag/21	451	292,60 €	237,89 €
PPA	Programa Mexe-te nas Férias	UJ	dez/21		594,00 €	482,93 €
Total Faturado c/IVA					4 484,20 €	

## 4. DIVISÃO DE COESÃO SOCIAL – DCS

Prestação de serviços no âmbito da área Coesão Social

C.CUSTO	Actividade	Unidade Organica	Mês Utilização	Nº FACT	Valor parcelas	Valores S/IVA
PDCQ	Utilização do Parque Desportivo Carlos Queiroz para campanha de vacinação	DCS	fev+mar+abr	92	30 516,00 €	24 809,76 €
PDCQ	Utilização do Parque Desportivo Carlos Queiroz para campanha de vacinação	DCS	abr+abr+mai+jun	376	50 594,00 €	41 133,33 €
PO	CATL CSP N.º Sra. Porto Salvo	DCS	jul/21	423	299,70 €	243,66 €
PO	Ludoteca Fundação Marquês do Pombal	DCS	jul e ag/21	448	731,90 €	595,04 €
PO	ARIA	DCS	ag/21	449	79,00 €	64,23 €
PDCQ	Utilização do Parque Desportivo Carlos Queiroz para campanha de vacinação	DCS	ag/21	459	12 771,00 €	10 382,93 €
PDCQ	Utilização do Parque Desportivo Carlos Queiroz para campanha de vacinação	DCS	set/21	506	12 324,40 €	10 019,84 €
POP	Ludoteca Fundação Marquês do Pombal	DCS	jul/21	507	141,32 €	114,89 €
PDCQ	Utilização do Parque Desportivo Carlos Queiroz para campanha de vacinação	DCS	out/21	610	10 561,52 €	8 586,60 €
PDCQ	Utilização do Parque Desportivo Carlos Queiroz para campanha de vacinação	DCS	nov/21	688	11 047,05 €	8 981,34 €
PDCQ	Utilização do Parque Desportivo Carlos Queiroz para campanha de vacinação	DCS	dez/21		9 756,05 €	7 931,75 €
POP	Ludoteca Fundação Marquês do Pombal	DCS	dez/21		188,00 €	152,85 €
Total Faturado c/IVA					129 065,89 €	

## 5. DEPARTAMENTO DE ARTES, CULTURA, TURISMO E PATRIMÓNIO HISTÓRICO - DACTPH

Prestação de serviços no âmbito da área da Cultura e Património Histórico.

C.CUSTO	Actividade	Unidade Organica	Mês Utilização	Nº FACT	Valor parcelas	Valores S/IVA
PFM	Reunião DTGE com parceiros e visita ao espaço	DACTPH	nov/21	670	260,00 €	211,38 €
Total Faturado c/IVA					260,00 €	

## 6. GABINETE DE APOIO À PRESIDÊNCIA – GP

Prestação de serviços no âmbito da área Cultural

C.CUSTO	Actividade	Unidade Organica	Mês Utilização	Nº FACT	Valor parcelas	Valores S/IVA
AMRC	Gala da Lusofonia	GAP	out/21	622	1 967,00 €	1 599,19 €
PFM	Babyslower	GAP	nov/21	669	580,00 €	471,54 €
Total Faturado c/IVA					2 547,00 €	

## 7. DIVISÃO DE DESENVOLVIMENTO DA POLITICA EDUCATIVA - DDPE

## Prestação de serviços no âmbito da área política Educativa

C.CUSTO	Actividade	Unidade Organica	Mês Utilização	Nº FACT	Valor parcelas	Valores S/IVA
PFM	InovLabs - Actividade programação com alunos Esc. Sec. Quinta do Marquês	DDPE	abr/21	176	738,00 €	600,00 €
AMRC	Crianças ao Palco	DDPE	jun/21	369	2 691,60 €	2 188,29 €
AMRC	Fala-me Disso	DDPE	jul/21	429	2 305,40 €	1 874,31 €
AMRC	ED Think - Educação Pós Pandemia	DDPE	set/21	551	640,40 €	520,65 €
AMRC	Companhia da Esquina	DDPE	out/21	621	2 946,60 €	2 395,61 €
AMRC	Companhia da Esquina	DDPE	nov/21	677	5 890,80 €	4 789,27 €
AMRC	Dentro de Momentos o Natal	DDPE	dez/21	709	2 112,80 €	1 717,72 €
Total Faturado c/iva					15 212,80 €	



8. **DIVISÃO CULTURA E ARTES – DCA**

Prestação de serviços no âmbito da área da Cultura e Artes.

EXECUÇÃO CONTRATO IN HOUSE 2021

C.CUSTO	Actividade	Unidade Organica	Mês Utilização	Nº FACT	Valor parcelas	Valores S/IVA
AMRC	Quórum Ballet	DCA	mai/21	288	1 560,86 €	1 268,99 €
AMRC	O Mosquito ZZZ - CENCO	DCA	mai/21	291	1 282,80 €	1 042,93 €
AMRC	Estúdio de Dança	DCA	mai/21	293	4 373,80 €	3 555,93 €
AMRC	Biblioteca Operária Oeirense	DCA	jun/21	311	512,20 €	416,42 €
AMRC	Ensaio para a Cegueira	DCA	jun/21	312	2 522,30 €	2 050,65 €
AMRC	CCCCDC - Gravações	DCA	jun/21	313	3 141,00 €	2 553,66 €
AMRC	Escola Nº Sra. Cabo - R. Piano	DCA	jun/21	314	768,40 €	624,72 €
AMRC	Escola Nº Sra. Cabo - Ópera	DCA	jun/21	315	448,20 €	364,39 €
AMRC	Centro Social e Paroquial de Barcarena	DCA	jun/21	316	448,20 €	364,39 €
AMRC	Danças Ocultas	DCA	jun/21	317	1 591,34 €	1 293,77 €
AMRC	FIPO	DCA	jun/21	318	2 628,50 €	2 136,99 €
AMRC	Pedro Joia Trio	DCA	jul/21	427	1 591,34 €	1 293,77 €
AMRC	FIPO - Jan Michiels	DCA	jul/21	430	2 435,40 €	1 980,00 €
AMRC	World Academy	DCA	jul/21	431	3 035,90 €	2 468,21 €
AMRC	Júlio Resende	DCA	jul/21	432	1 591,34 €	1 293,77 €
AMRC	FIPO - Angela Chen	DCA	jul/21	433	2 435,40 €	1 980,00 €
AMRC	FIPO - Susana Bartal	DCA	jul/21	434	2 435,40 €	1 980,00 €
AMRC	FIPO - António Rosado	DCA	jul/21	435	1 986,30 €	1 614,88 €
PFM	MasterClass FIPO - utilização da Sala da Lareira	DCA	jul/21	441	9 990,00 €	8 121,95 €
AMRC	FIPO - Antonio Rosado	DCA	ag/21	452	1 538,80 €	1 251,06 €
AMRC	FIPO - Retirar o piano	DCA	ag/21	453	64,00 €	52,03 €
AMRC	World Academy	DCA	ag/21	454	4 704,00 €	3 824,39 €
AMRC	Nomadas do Pensamento	DCA	set/21	552	1 088,70 €	885,12 €
AMRC	Teatro Alba - Ensaios	DCA	set/21	553	448,30 €	364,47 €
PO	Noite Europeia dos Investigadores - 23/9	DCA	set/21	557	2 706,00 €	2 200,00 €
PO	Noite Europeia dos Investigadores - 24/9	DCA	set/21	557	23 940,72 €	19 464,00 €
PFM	Cógito - 06/10/2021	DCA	out/21	612	1 857,30 €	1 510,00 €
PFM	Cógito - 07/10/2021	DCA	out/21	612	2 263,20 €	1 840,00 €
PFM	Cógito - 14/10/2021	DCA	out/21	612	645,75 €	525,00 €
PFM	Cógito - 21/10/2021	DCA	out/21	612	645,75 €	525,00 €
PFM	Cógito - 28/10/2021	DCA	out/21	612	645,75 €	525,00 €
AMRC	Teatro Alba - Espetáculo	DCA	out/21	613	1 150,66 €	935,50 €
AMRC	Coro Sto. Amaro de Oeiras	DCA	out/21	615	719,40 €	584,88 €
AMRC	CROMA	DCA	out/21	616	6 101,60 €	4 960,65 €
AMRC	USCQAL	DCA	out/21	617	384,20 €	312,36 €
AMRC	Oeiras 27 - A Palavra	DCA	out/21	618	128,00 €	104,07 €
AMRC	Soam as Guitarras - João Pedro Pais	DCA	out/21	619	1 695,51 €	1 378,46 €
AMRC	Soam as Guitarras - António Chainho	DCA	out/21	620	1 598,96 €	1 299,97 €
AMRC	Lançamento do Livro "Chérrie, meu..."	DCA	out/21	623	1 425,80 €	1 159,19 €
AMRC	Nova Atena	DCA	out/21	625	320,20 €	260,33 €
AMRC	Intemporal Chorus	DCA	out/21	626	911,60 €	741,14 €
PFM	Soam as Guitarras - Francisco Sales (Miles Away)	DCA	out/21	627	1 672,80 €	1 360,00 €
AMRC	Visita Técnica Paulo Afonso	DCA	out/21	628	30,00 €	24,39 €

PFM	Cógito - 04/11/2021	DCA	nov/21	668	525,00 €	426,83 €
PFM	Cógito - 11/11/2021	DCA	nov/21	668	525,00 €	426,83 €
PFM	Cógito - 18/11/2021	DCA	nov/21	668	525,00 €	426,83 €
PFM	Cógito - 20/11/2021	DCA	nov/21	668	2 080,00 €	1 691,06 €
PFM	Cógito - 25/11/2021	DCA	nov/21	668	525,00 €	426,83 €
AMRC	Capville Ensemble	DCA	nov/21	676	1 794,90 €	1 459,27 €
AMRC	VT Paulo Afonso Yellow Star	DCA	nov/21	678	15,00 €	12,20 €
AMRC	CCLAV	DCA	nov/21	679	1 297,80 €	1 055,12 €
AMRC	Ideias do Século	DCA	dez/21	703	4 164,70 €	3 385,93 €
AMRC	Folkzitas	DCA	dez/21	705	1 282,80 €	1 042,93 €
AMRC	Festival Termómetro	DCA	dez/21	706	1 152,70 €	937,15 €
AMRC	Luis Represas	DCA	dez/21	707	1 149,66 €	934,68 €
AMRC	CCCD	DCA	dez/21	708	1 538,00 €	1 250,41 €
AMRC	Fado Nosso	DCA	dez/21	710	1 598,96 €	1 299,97 €
AMRC	Capville Ensemble	DCA	dez/21	711	2 053,00 €	1 669,11 €
AMRC	Crianças ao Palco	DCA	dez/21	712	1 538,50 €	1 249,19 €
AMRC	JOP	DCA	dez/21	713	1 088,70 €	885,12 €
Total Faturado c/Iva					124 318,40 €	

## 9. PROJECTO "ESTRATÉGIA OEIRAS CIÊNCIAS E TECNOLOGIA" - EOCT

Prestação de serviços no âmbito da área da actividade Vela.

C.CUSTO	Actividade	Unidade Organica	Mês Utilização	Nº FACT	Valor parcelas	Valores S/IVA
PRO	Batismo de Vela dia 24/07/2021 pela NOVA ITQB	EOCT	jul/21	498	738,00 €	600,00 €
Total Faturado c/Iva					738,00 €	

## 10. GABINETE DE APOIO TÉCNICO E PROMOÇÃO DO INVESTIMENTO - GATPI

Prestação de serviços no âmbito da área do Empreendedorismo.

C.CUSTO	Actividade	Unidade Organica	Mês Utilização	Nº FACT	Valor parcelas	Valores S/IVA
PFM	Jantar Encontro Anual do CLUSTER AED (Aeronáutica, Espaço e Defesa)	GATPI	set/21	505	3 603,90 €	2 930,00 €
Total Faturado c/Iva					3 603,90 €	

## 11. GABINETE DE COMUNICAÇÃO – GC

Prestação de serviços no âmbito da área da Comunicação

C.CUSTO	Actividade	Unidade Organica	Mês Utilização	Nº FACT	Valor parcelas	Valores S/IVA
PO	Programa TVI Somos Portugal	GC	out/21	598	18 898,95 €	15 365,00 €
Total Faturado c/iva					18 898,95 €	

## 12. Divisão de Desporto – DD

Prestação de serviços no âmbito da área Desportiva.

C.CUSTO	Actividade	Unidade Organica	Mês Utilização	Nº FACT	Valor parcelas	Valores S/IVA
PLV	Programa Fit Senior	DD	jan/21	77	424,50 €	345,12 €
PB	Programa Fit Senior	DD	jan/21	82	1 113,75 €	905,49 €
PB	Programa Fit Senior	DD	fev/21	83	619,06 €	503,30 €
PLV	Programa Fit Senior	DD	fev/21	85	371,44 €	301,98 €
CDPS	Aulas de expressão física-motora durante o mês de Janeiro	DD	jan/21	86	12 460,00 €	10 130,08 €
CDPS	Aulas de expressão física-motora durante o mês de Fevereiro	DD	fev/21	86	9 345,00 €	7 597,56 €
PRO	Embarcações estadia a seco 3x Oeiras Náutica e utilização da grua/abastecimentos	DD	-	91	10 000,00 €	8 130,08 €
PDCQ	Assomada (utilização regular)	DD	jan/21	87	501,75 €	407,93 €
PDCQ	Ass. António Ramalho (Boxing Spirit)	DD	jan/21	88	334,77 €	272,17 €
PDCQ	Ass. António Ramalho (Boxing Spirit) nova sala	DD	jan/21	89	61,50 €	50,00 €
CDPS	Aulas de expressão física-motora durante o mês de Março	DD	mar/21	94	18 000,00 €	14 634,15 €
PQ	Assomada (utilização regular)	DD	fev/21	90	350,75 €	285,16 €
POP	Programa Fit Senior	DD	jan/21	111	991,89 €	806,41 €
POP	Programa Fit Senior	DD	fev/21	112	731,29 €	594,54 €
POP	Programa Fit Senior	DD	mar/21	116	877,85 €	713,70 €
PB	Programa Fit Senior	DD	mar/21	117	721,65 €	586,71 €
PLV	Programa Fit Senior	DD	mar/21	118	481,10 €	391,14 €
PQ	Assomada (utilização regular)	DD	mar/21	119	507,75 €	412,80 €
PDCQ	Ass. António Ramalho (Boxing Spirit)	DD	mar/21	120	669,54 €	544,34 €
CDPS	Aulas de expressão física-motora durante o mês de Abril	DD	abr/21	168	5 842,00 €	4 749,59 €
POP	Programa Fit Senior	DD	abr/21	169	934,45 €	759,72 €
PB	Programa Fit Senior	DD	abr/21	170	619,06 €	503,30 €
PLV	Programa Fit Senior	DD	abr/21	171	481,10 €	391,14 €



PQ	Assomada (utilização regular)	DD	abr/21	225	256,00 €	208,13 €
PM	Assomada (utilização regular)	DD	abr/21	226	49,50 €	40,24 €
PC	Assomada (utilização regular)	DD	abr/21	227	90,75 €	73,78 €
PDCQ	Ass. António Ramalho (Boxing Spirit)	DD	abr/21	228	669,54 €	544,34 €
PRO	Triatlo Oeiras	DD	mai/21	229	2 500,00 €	2 032,52 €
POP	Programa Fit Senior	DD	mai/21	276	1 664,73 €	1 353,44 €
PB	Programa Fit Senior	DD	mai/21	277	1 634,94 €	1 329,22 €
PLV	Programa Fit Senior	DD	mai/21	278	1 021,50 €	830,49 €
CDPS	Aulas de expressão física-motora durante o mês de Maio	DD	mai/21	279	11 501,00 €	9 350,41 €
PQ	Assomada (utilização regular)	DD	mai/21	282	322,50 €	262,20 €
PM	Assomada (utilização regular)	DD	mai/21	283	392,00 €	318,70 €
PC	Assomada (utilização regular)	DD	mai/21	284	284,00 €	230,89 €
PDCQ	Ass. António Ramalho (Boxing Spirit)	DD	mai/21	285	669,54 €	544,34 €
POP	Programa Fit Senior	DD	jun/21	294	1 670,36 €	1 358,02 €
PB	Programa Fit Senior	DD	jun/21	295	1 546,56 €	1 257,37 €
PLV	Programa Fit Senior	DD	jun/21	296	1 174,06 €	954,52 €
PRO	Travessia Bessone Basto 2021 (utilização espaço, embarcações, abastecimentos)	DD	jun/21	298	10 000,00 €	8 130,08 €
CDPS	Aulas de expressão física-motora durante o mês de Junho	DD	jun/21	299	11 669,00 €	9 486,99 €
PSJ	Assomada (utilização regular)	DD	jun/21	300	64,50 €	52,44 €
PM	Assomada (utilização regular)	DD	jun/21	301	406,00 €	330,08 €
PC	Assomada (utilização regular)	DD	jun/21	302	308,75 €	251,02 €
PDCQ	Ass. António Ramalho (Boxing Spirit)	DD	jun/21	303	669,54 €	544,34 €
PM	Torneio de Boxe Amador - Ass. António Ramalho (Boxing Spirit)	DD	jun/21	304	800,00 €	650,41 €
PPA	III Gala Gimnástica - Ass. Desp. Clube da Linha de Oeiras	DD	jun/21	305	349,70 €	284,31 €
PT	Jogos de Oeiras Badminton	DD	jun/21	306	522,50 €	424,80 €
Pol.PSJ	Jogos de Oeiras Futsal	DD	jun/21	307	112,70 €	91,63 €
PLV	Programa Fit Senior	DD	jul/21	378	159,19 €	129,42 €
POP	Programa Fit Senior	DD	jul/21	444	667,98 €	543,07 €
PB	Programa Fit Senior	DD	jul/21	421	628,56 €	511,02 €
CDPS	Aulas de expressão física-motora durante o mês de Julho	DD	jul/21	422	3 787,00 €	3 078,86 €
PO	Jardim dos Sete Castelos	DD	jul/21	424	152,20 €	123,74 €
PO	OKPatinsKademia	DD	jul/21	426	154,30 €	125,45 €
PSJ	Assomada (utilização regular)	DD	jul/21	436	53,75 €	43,70 €
PM	Assomada (utilização regular)	DD	jul/21	437	198,00 €	160,98 €
PC	Assomada (utilização regular)	DD	jul/21	438	86,00 €	69,92 €
PDCQ	Ass. António Ramalho (Boxing Spirit)	DD	jul/21	439	669,54 €	544,34 €
PSJ	CVO - fase Final II Divisão Masculina	DD	jul/21	440	344,00 €	279,67 €
PM	Assomada (utilização regular)	DD	ag/21	455	57,75 €	46,95 €
PPA	Assomada (utilização regular)	DD	ag/21	456	24,75 €	20,12 €
PDCQ	Outurela Futebol Clube	DD	ag/21	460	153,90 €	125,12 €
PDCQ	Ass. António Ramalho (Boxing Spirit)	DD	ag/21	458	300,00 €	243,90 €
PRO	Apoio Corrida do Tejo	DD	set/21	508	4 000,00 €	3 252,03 €
PT	4º Torneio de Andebol da SIMPS	DD	set/21	509	376,20 €	305,85 €
PDCQ	Ass. António Ramalho (Boxing Spirit)	DD	set/21	510	669,54 €	544,34 €

PM	Assomada (utilização regular)	DD	set/21	546	222,75 €	181,10 €
PDCQ	Outurela Futebol Clube	DD	set/21	547	4 282,75 €	3 481,91 €
PO	Campeonato Nacional de Kayak-Polo	DD	out/21	597	2 500,00 €	2 032,52 €
POP	Programa Fit Senior	DD	out/21	599	1 786,98 €	1 452,83 €
PLV	Programa Fit Senior	DD	out/21	600	996,88 €	810,47 €
PB	Programa Fit Senior	DD	out/21	601	1 245,17 €	1 012,33 €
PM	Assomada (utilização regular)	DD	out/21	602	234,50 €	190,65 €
PC	Assomada (utilização regular)	DD	out/21	603	215,00 €	174,80 €
PQ	Assomada (utilização regular)	DD	out/21	604	43,00 €	34,96 €
PSJ	Assomada (utilização regular)	DD	out/21	605	64,50 €	52,44 €
PDCQ	Outurela Futebol Clube	DD	out/21	606	6 177,55 €	5 022,40 €
PDCQ	Ass. António Ramalho (Boxing Spirit)	DD	out/21	607	669,54 €	544,34 €
PM	III Torneio Internacional de Boxe - Ass. António Ramalho (Boxing Spirit)	DD	out/21	608	800,00 €	650,41 €
PT	4º Torneio de Andebol SIM Porto Salvo	DD	out/21	609	107,50 €	87,40 €
AMRC	Reunião do Associativismo	DD	out/21	624	448,20 €	364,39 €
POP	Programa Fit Senior	DD	nov/21	671	2 053,80 €	1 669,78 €
PLV	Programa Fit Senior	DD	nov/21	672	1 281,70 €	1 042,03 €
PB	Programa Fit Senior	DD	nov/21	673	1 600,94 €	1 301,58 €
PRO	Campeonato do Mundo de Remo	DD	set+out/21	674	7 442,33 €	6 050,67 €
PM	Assomada (utilização regular)	DD	nov/21	681	287,25 €	233,54 €
PC	Assomada (utilização regular)	DD	nov/21	682	333,25 €	270,93 €
PQ	Assomada (utilização regular)	DD	nov/21	683	96,75 €	78,66 €
PT	Assomada (utilização regular)	DD	nov/21	684	64,50 €	52,44 €
PDCQ	Outurela Futebol Clube	DD	nov/21	685	6 982,75 €	5 677,03 €
PDCQ	Ass. António Ramalho (Boxing Spirit)	DD	nov/21	686	669,54 €	544,34 €
PT	I Estágio Dento do Núcleo de Karaté de Oeiras	DD	nov/21	687	258,00 €	209,76 €
PLV	Programa Fit Senior	DD	dez/21	697	712,06 €	578,91 €
PB	Programa Fit Senior	DD	dez/21	698	359,41 €	292,20 €
POP	Programa Fit Senior	DD	dez/21	699	1 147,16 €	932,65 €
PM	Assomada (utilização regular)	DD	dez/21	715	251,75 €	204,67 €
PQ	Assomada (utilização regular)	DD	dez/21	716	53,75 €	43,70 €
PDCQ	Ass. António Ramalho (Boxing Spirit)	DD	dez/21	701	669,54 €	544,34 €
PQ	Aniversário GM 1º Dezembro	DD	dez/21	717	236,50 €	192,28 €
PT	XXV Open Badminton da SIMPS	DD	dez/21	718	721,00 €	586,18 €
PM	4º Torneio de Andebol da SIMPS	DD	dez/21	719	473,00 €	384,55 €
Total Faturado c/lva					174 761,83 €	

## 13. DIVISÃO ATIVIDADES CULTURAIS E TURISMO – DACT

## Prestação de serviços no âmbito da área da Cultura e Turismo

C.CUSTO	Actividade	Unidade Organica	Mês Utilização	Nº FACT	Valor parcelas	Valores S/IVA
AMRC	OCCO+Ticketline	DACT	jan/21	78	1 143,04 €	929,30 €
AMRC	Seesão fotográfica	DACT	jan/21	79	320,20 €	260,33 €
AMRC	Concerto Miguel Gameiro- Gravação streaming	DACT	fev/21	84	768,40 €	624,72 €
AMRC	Espetáculo "IMPULSO" - Quórum Ballet (montagens+evento)	DACT	abr/21	174	1 462,24 €	1 188,81 €
Total Faturado c/lva					3 693,88 €	

TOTAL DA EXECUÇÃO DO CONTRATO IN HOUSE 2021 |  
DEPARTAMENTO

Departamento Divisão Unidade		valor C/lva
DD	Divisão de Desporto – DD	174 761,83 €
UJ	Unidade de Juventude – UJ	4 484,20 €
DCS	Divisão de Coesão Social – DCS	129 065,89 €
DE	Departamento de Educação – DE	9 791,95 €
DTGE	Divisão de Turismo e Gestão de Eventos	203 345,15 €
DACTPH	Departamento de Artes, Cultura, Turismo e Património Histórico	260,00 €
GAP	Gabinete de Apoio à Presidência	2 547,00 €
DDPE	Divisão de Desenvolvimento da Política Educativa	17 325,60 €
DACT	Divisão Atividades Culturais e Turismo	3 693,88 €
DCA	Divisão Cultura e Artes	124 318,40 €
EOCT	Projecto "Estratégia Oeiras Ciências e Tecnologia" D	738,00 €
GATPI	Gabinete de Assessoria Técnica e Promoção do Investimento	3 603,90 €
GC	Gabinete de Comunicação	18 898,95 €

**14. VALOR EM ABERTO**

O valor remanescente e não facturado, em 2021, ao abrigo do Contrato *In House*, foi de 37,76€

	2021
VALOR Executado CONTRATO IN HOUSE	692 834,75 €
VALOR em Aberto IN HOUSE	37,76 €
Valor Total CONTRATO IN HOUSE	692 872,51 €


**15. FATURAÇÃO DE SERVIÇOS PRESTADOS | EM ABERTO de 2021**

Foram prestados serviços aos seguintes departamentos: Departamento Desporto, Unidade da Juventude e Divisão da Coesão Social. Estes serviços, por se ter ultrapassado o montante inicialmente contratado, não foram facturados ao abrigo do presente contrato *In House*.

SERVIÇOS PRESTADOS E NÃO FATURADOS				
PDCQ	Outurela Futebol Clube	DD	dez/21	6 361,75 €
PM	20ª Taça Nacional JSKA-P (Ass. Desp. Carnaxide e Miraflares)	DD	nov/21	580,00 €
VARIOS	APOIO EXTRAORDINARIO PAV	DD	SET A DEZ/21	48 800,00 €
PDCQ	Utilização do Parque Desportivo Carlos Queiroz para campanha de vacinação	DCS	dez/21	9 756,05 €
POP	Ludoteca Fundação Marquês do Pombal	DCS	dez/21	188,00 €
PPA	Programa Mexe-te nas Férias	UJ	dez/21	594,00 €
<b>Total</b>				<b>66 279,80 €</b>



Oeiras, 18 de Maio de 2022



O Presidente do Conselho de Administração


Dr. Rui Daniel Mourinha

O Vogal



(Dr. Eduardo Correia)

A Vogal



(Dra. Zalinda Campilho)